

UTORAK,25.1.2022.

HRVATSKI JEZIK

### Veliko početno slovo

*Danas ćeš ponoviti o sadržajima koje smo učili do sada o imenicama i glagolima te pisanju velikog početnog slova u imenima knjiga, novina, ulica, trgova, voda i gora.*

Prisjeti se.

### IMENICE

Glagoli su riječi kojima se izriče **radnja, stanje** ili **zbivanje** ( u prirodi i bićima).

<b>GLAGOLI RADNJE</b> označuju da se nešto radi ili događa.	<b>GLAGOLI STANJA</b> označuju stanje u kojem se netko ili nešto nalazi. Ništa se ne radi i ništa se vidljivo ne događa, niti zbiva.	<b>GLAGOLI ZBIVANJA</b> označuju zbivanja u prirodi i u ljudima.
piše	sjedi	razmišlja
daje	šuti	sijeva
vrti	sanja	raste

Imena ulica i trgova

ULICE	TRGOVI
Ulica kralja Tomislava	Trg bana Josipa Jelačića
Radićeva ulica	Kvaternikov trg
Ilica	Trg Matije Gupca

U pisanju naziva ulica i trgova samo se prva riječ piše velikim početnim slovom, a ostale riječi se pišu malim slovima ako nisu vlastita imena.

## Imena knjiga i novina

Jednorječna imena pišemo VELIKIM POČETNIM SLOVOM.

KNJIGA	NOVINE
Pinokio	Glorija
Bambi	Vjesnik
Čudo	Globus
Heidi	Mila
Pepeljuga	Tena
Maštograd	Bug

Ako su imena knjiga i novina višerječna, tada se **prva riječ** piše velikim početnim slovom.

Ostale riječi pišu se velikim početnim slovom samo ako su vlastita imena.

KNJIGA	NOVINE
Puž na ljetovanju	Jutarnji list
Alisa u zemlji čudesa	Slobodna Dalmacija
Petar Pan	Glas Istre
Čudnovate zgode šegrta Hlapića	Sportske novosti
Bijeli jelen	Novi tjednik
Družba Pere Kvržice	Poslovni dnevnik

## Imena voda i gora

U imenima voda i gora **velikim početnim slovom** piše se **prva riječ**, a od ostalih riječi samo one koje su **vlastita imena**. ( Vransko jezero, Mala Kapela )

Zadane zadatke riješi u bilježnicu.

## 1. Prepiši pisanim slovima.

### IZLET

ANA I MARKO ŽIVE U BLIZINI ZAGREBAČKE GORE, NA ŠENOINOM TRGU. VOLE RADITI PLANOVE ZA PUTOVANJA I MAŠTATI DA SU NA IZETU. OVAJ PUTA KREĆU SE ULICOM STJEPANA BASARIČEKA UZ RIJEKU SAVU PREMA TRGU KNEZA BRANIMIRA. TAMO ĆE KUPITI VEČERNJI LIST ZA TATU, ARENU ZA MAMU, A SEBI RADOST I SMIB. ČITAJUĆI ĆE KRATITI VRIJEME. SLAVONSKOM ULICOM STIĆI ĆE DO DJEDA ZVONIMIRA I NASTAVITI PUTOVATI PREMA VELEBITU. NA VRANSKOM JEZERU ĆE ULOVITI RIBU ZA VEČERU I KRENUTI PREMA BAKI MARICI. U JADRANSKOM MORU ĆE SE OSVJEŽITI, A DJED ĆE AUTO PARKIRATI KOD SUSJEDA U ULICI BRAĆE RADIĆ.

## 2. Prepiši pisanim slovima (pazi na pisanje velikog slova)

MOSLAVAČKA GORA

SAVA

PLITVIČKA JEZERA

VLAK U SNIJEGU

SREDOZEMNO MORE

TRG BANA JOSIPA JELAČIĆA

DNEVNI LIST

DOMJANIĆEV TRG

VLAŠKA ULICA

ČAROBNAJAK IZ OZA

## 2. Prepoznaj vlastite i opće imenice te ih napiši u bilježnicu.

Baka Anica rano ustaje. Mora nahraniti sve životinje u svome dvorištu.

Srećom, danas ne pada kiša. Krava Jagoda čeka u staji. Pijetao Pero ponosno šeće.

Oko njega pognute glave gegaju se koke: Bjelka, Biserka i Crnka. Pas Bobi nije gladan.

Otrčao je do susjeda i lajući ih je probudio. On će biti glavni čuvar kuće kad baka za


Božić otputuje u Bjelovar.

# PRIRODA




## ZAVIČAJI

U našoj domovini postoje različiti krajolici koji su prepoznatljivi po posebnostima reljefa, izgledu prirode, izgledu naselja i načinu života ljudi. [Pogledaj videozapis](#) Hrvatske turističke zajednice o prirodnim ljepotama Hrvatske.

Promotri stripove i ilustracije zavičaja u udžbeniku na 8. i 9. stranici.



Prouči i usporedi stripove i ilustracije zavičaja. Pripovijedaj što vidiš.



brežuljkasti zavičaj



nizinski zavičaj



gorski zavičaj



primorski zavičaj

Kakav je brežuljkasti zavičaj?

Po čemu je nizinski zavičaj dobio ime?

Opiši gorski zavičaj.

Po čemu je primorski zavičaj dobio ime?

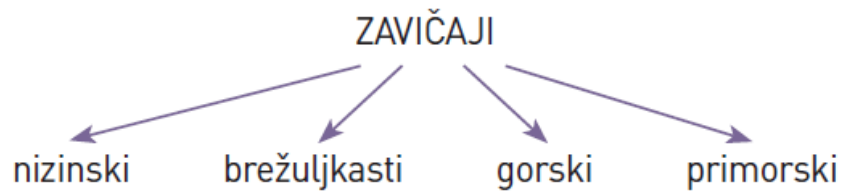
Ove ćeš školske godine učiti o svome zavičaju. **Zavičaj** čini tvoje mjesto i njegova okolica.

Uz pomoć ukučana na zemljovidu pronađi svoj zavičaj.

Kako se zove tvoje mjesto (selo/grad)? U kojemu se zavičaju nalazi?

Opiši svoj zavičaj koristeći se zemljovidom.

## PREPIŠI U BILJEŽNICU PLAN PLOČE



- Pronađi zavičaje na zemljovidu uz pomoć IZZI-ja.  
<https://hr.izzi.digital/DOS/15894/15933.html#block-250316>

- Znaš li točan odgovor?

Ja živim:

- u nizinske zavičaju
- u brežuljkaste zavičaju
- u gorske zavičaju
- u primorske zavičaju.

Moj je zavičaj poznat:

- po bogatstvu šuma
- po maslinama
- po toplicama
- po plodnim poljima.

U mome zavičaju prevladavaju:

- nizine i rijeke
- brežuljci i gore
- gore i planine
- more i uzvisine.

**Točne rečenice zapiši u bilježnicu.**

**Riješi udžbenik na str.9,10,11.**

LIKOVNI

## **BOJA - TONSKO STUPNJEVANJE - OSJEĆAJI**

Pripremi: tempere, kistove za tempere, čašu za vodu, podloqu za stol i hrapavi papir.

Ako nemaš tempere, možeš koristiti i vodene boje.

Raspon boje od najsvjetlije do najtamnije nazivamo **TONSKA GRADACIJA BOJE**.

Gradiranjem boju možemo stupnjevati (stvarajući vidljive granice između tonova, možemo ih prebrojati).

Za razliku od stupnjevanja, gradacije, postupno zatamnivanje ili posvjetljavanje bez granica, nazivamo **TONSKA MODELACIJA**.

Tonsku gradaciju i modelaciju možemo proučiti i na skalama i uočiti osnovne razlike.

**TONSKA GRADACIJA**



**TONSKA MODELACIJA**



Razmisli:

*Koji osjećaji i emocije stvaraju ugodu?*

Suprotno pozitivnim, ugodnim osjećajima u životu postoje situacije koje izazovu u nama negativne loše osjećaje.

Kakvim bismo tonovima i potezima kistom ili plohamo mogli prikazati ugodne osjećaje, a kako nelagodne negativne osjećaje?

*Prema popisu, odaberi četiri osjećaja, dva koja smatraš ugodnim i dva negativna osjećaja.*

OSJEĆAJI:

nervoza

tuga

strah

sreća

veselje

uzbuđenost

zabrinutost

ljutnja

radost

sram

bijes

veselje

## ZADATAK

Podijeliti papir na četiri plohe, olovkom (raspodjela ne treba biti strogo pravilna, moguće je podijeliti i dijagonalama na četiri nejednake plohe). Na svaku plohu napiši osjećaj te nakon toga tonovima boje ( najviše dvije boje) ispuni svaku plohu onom skalom tonova, potezima i plohama koje najbolje odgovaraju pojedinom osjećaju.

*Napomena: Potrebno je ispuniti cijeli papir. Dodavanje crne u boju je potrebno dodati pažljivo, samo malo, jer crna brzo preuzima boju.*

Svoj rad fotografiraj i pošalji učiteljici.

## SAT RAZREDNIKA

### HUMANO PONAŠANJE

Jeste li čuli za riječ **HUMANOST**?

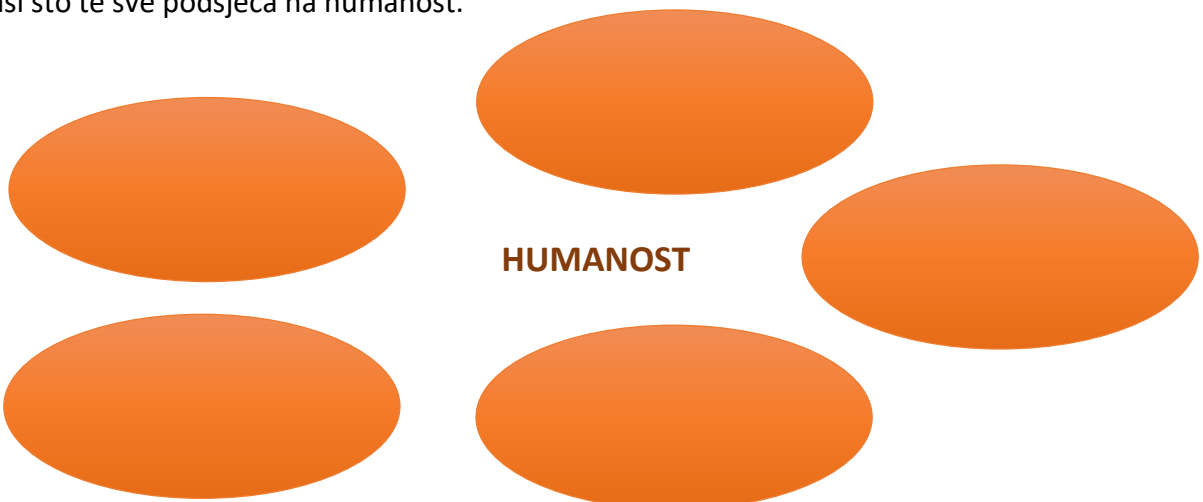
Što znači ta riječ?

Što znači **BITI HUMAN**?

**HUMAN** = ljudski, čovječan, čovjekoljubiv

**HUMANOST** = pomaganje, ljubav

Napiši što te sve podsjeća na humanost.



### Prisjeti se i odgovori.

Jeste li nekada nekome pomogli u teškoj situaciji? Ispričajte.

Što vam je potaknulo na pomoć? Kako ste se osjećali nakon toga?

Je li vama netko nekada pomogao? Kako ste se osjećali kada vam je pružena pomoć?

Na koje još načine možete izraziti svoju humanost?

U kojim slučajevima? Prema kome?

Provoditi se mogu **humanitarne akcije** kojima je cilj pružanje pomoći. Na primjer, prikupljanje pomoći za ljude u nevolji, prikupljanje školskog pribora za potrebite učenike, prikupljanje hrane za životinje u skloništu za nezbrinute životinje i slično.

Pročitaj pjesmu *Riječi*.

Usmeno odgovori na pitanja.

## RIJEČI


Postoje riječi  
nježne, tople, blage,  
koje nas usrećuju,  
smiruju  
i u tuzi tješe.

Postoje riječi  
duhovite, vedre,  
lepršave, lake,  
od kojih se ljudi  
razblaže i smiješe.

No ima riječi  
teških, tvrdih  
kao kamen.  
A kad one padnu,  
nanesu bol  
i ostave na srcu  
ožiljak i znamen.

Zlata Kolarić-Kišur

1. O čemu govori pjesma?
2. Što sve mogu riječi?
3. Za koje se riječi kaže da usrećuju, smiruju i tješe?
4. Kako nas riječi mogu nasmijati?
5. Kakve su to teške riječi i tvrde kao kamen?
6. Mogu li riječi nanijeti bol i ostaviti ožiljak na srcu? Objasni.



... nježne, tople,  
blage, duhovite,  
vedre, lepršave,  
lake, teške, tvrde...

**Objasni poslovice.**

**Svaka riječ ima svoje značenje!**

**Ispeci pa reci!**

**Stoj iza svojih riječi!**

**Dobro razmislite prije nego što nekome kažete grubu riječ, ali nikada ne propustite priliku da kažete nešto lijepo.**

## **ZAKLJUČIMO!**

*Pomagati onima kojima je to potrebno je dobro i važno je za onoga tko pomaže i onoga tko prima pomoć.*

## **TJELESNI**

**Ritmično pretrčavanje prepreka do 30 cm visine  
Kolut naprijed s mjesta preko niske prepreke (lopte, medicine i dr.)  
Skok uvis iz ravnoga zaleta odrazom lijevom i desnom nogom**

## **RAZGIBAVANJE**

Razgibaj se uz [pjesmu Šaputanje](#).


## **RITMIČNO PRETRČAVANJE PREPREKA DO 30 CM VISINE**

Izađi u prirodu i pronađi prirodne prepreke ( lokvu, potok, žbun, nisku živicu, srušeno deblo ...).

Preskoči ih nekoliko puta.

## KOLUT NAPRIJED S MJESTA PREKO NISKE PREPREKE (lopte)

Postavi loptu udaljenu 20 centimetara od početka strunjače/kreveta. Laganim sunožnim odrazom (pogleda usmjerenog u mjesto postavljanja ruku preko prepreke), postavi ruke na tlo i izvedi pretklon glavom uz zaobljena leđa. Uspravi se do stava spetnog bez odgurivanja rukama od podloge.



## SKOK PREMJEŠTANJEM LOPTICE

Pripremi skakalište za skok u vis.

Tijekom skoka premjesti lopticu iz jedne ruke u drugu, u letu, prije doskoka.

POZOR! Obrati pozornost na zalet i odraz.

Odraz je lijevom ili desnom nogom nakon nekoliko koraka (5-7 koraka).